

PIATTO KONTENGO PS VERDE VETRO

Tecnica Stampaggio
Materiale
Colore
Codice EAN
Nomenclatura

Iniezione
PS
VERDE VETRO
8027499474534
39269097



Dimensioni e volume (1)

	Altezza	2
	Capacità Raso	350 cc
	Capacità utile	350 cc

Dimensioni Esterne (1)

	Larghezza	13
	Lunghezza	18
	Diametro	0

Dimensioni Interne (1)

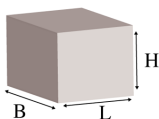
	Larghezza	0
	Lunghezza	0
	Diametro	0

Dimensioni Fondo (1)

	Larghezza	0
	Lunghezza	0
	Diametro	0

Personalizzabile: **No**

SCATOLA



Codice Scatola **SC045**
Volume **0,033710004 mc**
Peso Lordo (2) **7,232 Kg**

Dimensioni Esterne (1)

	Larghezza (L)	34,4
	Lunghezza (B)	34,4
	Altezza (H)	25,9

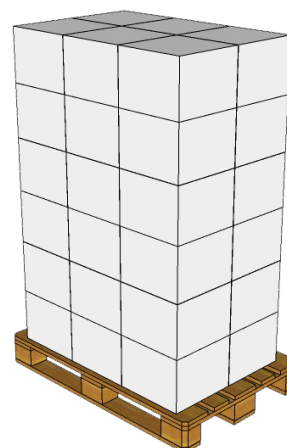
Dimensioni Interne (1)

	Larghezza	33
	Lunghezza	33
	Altezza	24,5

PALLET

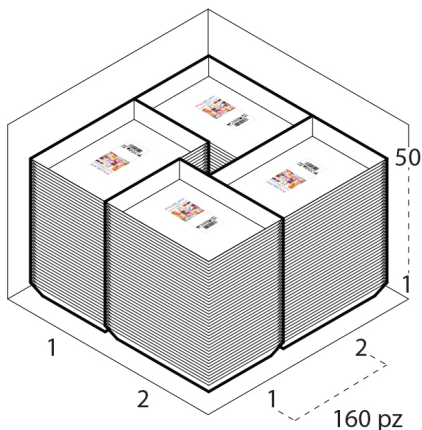
Configurazione PALLETEURO SC045 (36)

Altezza (3)	165 cm
Peso (4)	280,352 kg
Scatole per Pallet	36
Numero Piani	6
Scatole per Piano	6
Scatole Ultimo Piano	0
Volume (5)	1,584 mc
Q.tà per Pallet	5760 0



CONFEZIONAMENTO

Q.tà totale **160 PZ**
Confezioni per scatola **4 PZ**
Q.tà per confezione **40 PZ**



- (1) Unità di misura: (cm) centimetri, (cc) centimetri cubici, (mc) metricubi, (Kg) chilogrammi e (g) grammi
- (2) Il peso lordo della scatole comprende il peso di tutti gli accessori (peso dell'imballo, nastro, sacchetto ecc...)
- (3) L'altezza del bancale comprende l'altezza della pedana
- (4) Il peso lordo del bancale comprende il peso di tutti gli accessori (peso di ogni cartone, film estensibile, pedana ecc...)
- (5) Il volume del bancale comprende anche il volume della pedana
- (6) Il peso delle confezioni può avere una tolleranza del +/- 2%

I dati tecnici possono variare senza preavviso e non sono impegnativi
Pesi, misure e grammature possono subire variazioni del +/- 5%