

**COPPA ELIKA 1.000 cc PS NERO COPRENTE**

Tecnica Stampaggio **Iniezione**  
 Materiale **PS**  
 Colore **NERO**  
 Codice EAN **8027499483505**  
 Nomenclatura **39269097**

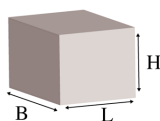


**Conservazione:** Conservare al riparo da umidità, luce solare diretta e fonti di calore.

| Dimensioni e volume |                | Dimensioni Esterne |                | Dimensioni Interne |   | Dimensioni Fondo |               |
|---------------------|----------------|--------------------|----------------|--------------------|---|------------------|---------------|
| Altezza             | <b>8,6 cm</b>  | Larghezza          | <b>15,2 cm</b> | Larghezza          | - | Larghezza        | -             |
| Capacità Raso       | -              | Lunghezza          | <b>15,2 cm</b> | Lunghezza          | - | Lunghezza        | -             |
| Capacità utile      | <b>1000 cc</b> | Diametro           | -              | Diametro           | - | Diametro         | <b>7,5 cm</b> |

**Personalizzabile:** COLORE PERSONALIZZATO, ETICHETTE, MONOCOLORE, TAMPOGRAFIA

**SCATOLA**



Codice Scatola **SCH3**  
 Volume **0,086143104 mc**  
 Peso Lordo (1) **17,097 Kg**

**Dimensioni Esterne**

|               |                |
|---------------|----------------|
| Larghezza (L) | <b>34,4 cm</b> |
| Lunghezza (B) | <b>56,4 cm</b> |
| Altezza (H)   | <b>44,4 cm</b> |


**Dimensioni Interne**

|           |              |
|-----------|--------------|
| Larghezza | <b>33 cm</b> |
| Lunghezza | <b>55 cm</b> |
| Altezza   | <b>43 cm</b> |

**PALLET**

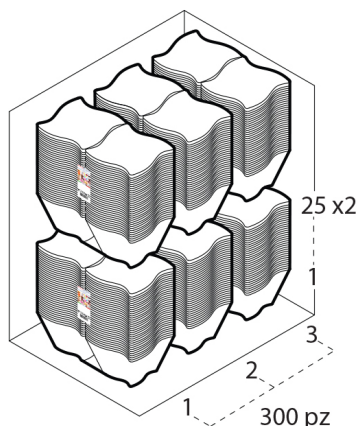
**Configurazione PALLETEURO SCH3 (20)**

|                      |                   |
|----------------------|-------------------|
| Altezza (2)          | <b>230 cm</b>     |
| Peso (3)             | <b>361,940 kg</b> |
| Scatole per Pallet   | <b>20</b>         |
| Numero Piani         | <b>5</b>          |
| Scatole per Piano    | <b>4</b>          |
| Scatole Ultimo Piano | <b>0</b>          |
| Volume (4)           | <b>2,208 mc</b>   |
| Q.tà per Pallet      | <b>6000 PZ</b>    |



**CONFEZIONAMENTO**

Q.tà totale **300 PZ**  
 Confezioni per scatola **6**  
 Q.tà per confezione **50 PZ**



(1) Il peso lordo della scatole comprende il peso di tutti gli accessori (peso dell'imballo, nastro, sacchetto ecc...)  
 (2) L'altezza del bancale comprende l'altezza della pedana  
 (3) Il peso lordo del bancale comprende il peso di tutti gli accessori (peso di ogni cartone, film estensibile, pedana ecc...)  
 (4) Il volume del bancale comprende anche il volume della pedana  
 (5) Il peso delle confezioni può avere una tolleranza del +/- 2%

I dati tecnici possono variare senza preavviso e non sono impegnativi  
 Pesì, misure e grammature possono subire variazioni del +/- 5%