

### COPPA ELIKA 1.000 cc PS VERDE VETRO

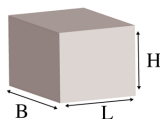
Tecnica Stampaggio **Iniezione**  
 Materiale **PS**  
 Colore **VERDE VETRO**  
 Codice EAN **8027499014334**  
 Nomenclatura **39269097**



Dimensioni e volume (1)		Dimensioni Esterne (1)		Dimensioni Interne (1)		Dimensioni Fondo (1)	
Altezza	8,6	Larghezza	15,2	Larghezza	0	Larghezza	0
Capacità Raso	0	Lunghezza	15,2	Lunghezza	0	Lunghezza	0
Capacità utile	1000 cc	Diametro	0	Diametro	0	Diametro	7,5

Personalizzabile: **No**

### SCATOLA




Codice Scatola **SCH3**  
 Volume **0,086143104 mc**  
 Peso Lordo (2) **17,097 Kg**

Dimensioni Esterne (1)		Dimensioni Interne (1)	
Larghezza (L)	34,4	Larghezza	33
Lunghezza (B)	56,4	Lunghezza	55
Altezza (H)	44,4	Altezza	43

### PALLET

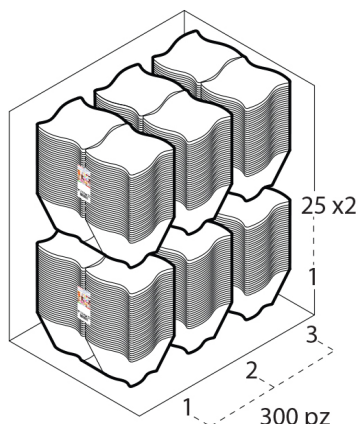
#### Configurazione PALLETEURO SCH3 (20)

Altezza (3) **230 cm**  
 Peso (4) **361,940 kg**  
 Scatole per Pallet **20**  
 Numero Piani **5**  
 Scatole per Piano **4**  
 Scatole Ultimo Piano **0**  
 Volume (5) **2,208 mc**  
 Q.tà per Pallet **6000 0**



### CONFEZIONAMENTO

Q.tà totale **300 PZ**  
 Confezioni per scatola **6 PZ**  
 Q.tà per confezione **50 PZ**



(1) Unità di misura: (cm) centimetri, (cc) centimetri cubici, (mc) metricubi, (Kg) chilogrammi e (g) grammi  
 (2) Il peso lordo della scatole comprende il peso di tutti gli accessori (peso dell'imballo, nastro, sacchetto ecc...)  
 (3) L'altezza del bancale comprende l'altezza della pedana  
 (4) Il peso lordo del bancale comprende il peso di tutti gli accessori (peso di ogni cartone, film estensibile, pedana ecc...)  
 (5) Il volume del bancale comprende anche il volume della pedana  
 (6) Il peso delle confezioni può avere una tolleranza del +/- 2%

I dati tecnici possono variare senza preavviso e non sono impegnativi  
 Pesì, misure e grammature possono subire variazioni del +/- 5%