

MINI DESSERT DOMINO SCIVOLO 60 cc PS NERO COPRENTE

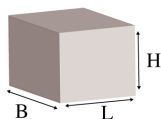
Tecnica Stampaggio **Iniezione**
 Materiale **PS**
 Colore **NERO**
 Codice EAN **8027499483024**
 Nomenclatura **39269097**



Dimensioni e volume (1)		Dimensioni Esterne (1)		Dimensioni Interne (1)		Dimensioni Fondo (1)	
Altezza	3	Larghezza	5	Larghezza	0	Larghezza	0
Capacità Raso	0	Lunghezza	7,5	Lunghezza	0	Lunghezza	0
Capacità utile	60 cc	Diametro	0	Diametro	0	Diametro	0

Personalizzabile: **COLORE PERSONALIZZATO, ETICHETTE, MONOCOLORE, TAMPOGRAFIA**

SCATOLA



Codice Scatola **SC425-SIP**
 Volume **0,020184984 mc**
 Peso Lordo (2) **5,15 Kg**

Dimensioni Esterne (1)

Larghezza (L)	41,4
Lunghezza (B)	20,4
Altezza (H)	23,9


Dimensioni Interne (1)

Larghezza	40
Lunghezza	19
Altezza	22,5

PALLET

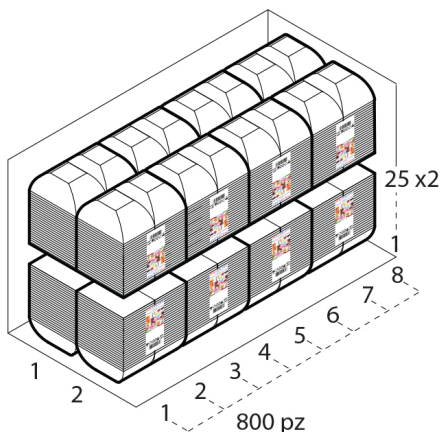
Configurazione PALLETEURO SC425-SIP (108)

Altezza (3)	218 cm
Peso (4)	576,20 kg
Scatole per Pallet	108
Numero Piani	9
Scatole per Piano	12
Scatole Ultimo Piano	0
Volume (5)	2,0928 mc
Q.tà per Pallet	86400 0



CONFEZIONAMENTO

Q.tà totale **800 PZ**
 Confezioni per scatola **16 PZ**
 Q.tà per confezione **50 PZ**



- (1) Unità di misura: (cm) centimetri, (cc) centimetri cubici, (mc) metricubi, (Kg) chilogrammi e (g) grammi
- (2) Il peso lordo della scatole comprende il peso di tutti gli accessori (peso dell'imballo, nastro, sacchetto ecc...)
- (3) L'altezza del bancale comprende l'altezza della pedana
- (4) Il peso lordo del bancale comprende il peso di tutti gli accessori (peso di ogni cartone, film estensibile, pedana ecc...)
- (5) Il volume del bancale comprende anche il volume della pedana
- (6) Il peso delle confezioni può avere una tolleranza del +/- 2%

I dati tecnici possono variare senza preavviso e non sono impegnativi
 Pesì, misure e grammature possono subire variazioni del +/- 5%