

**COPPA MALIBU' 310 cc PS TRASPARENTE**

Tecnica Stampaggio **Iniezione**  
 Materiale **PS**  
 Colore **TRASPARENTE**  
 Codice EAN **8027499455465**  
 Nomenclatura **39269097**

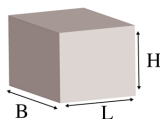


**Conservazione:** Conservare al riparo da umidità, luce solare diretta e fonti di calore.

Dimensioni e volume		Dimensioni Esterne		Dimensioni Interne		Dimensioni Fondo	
Altezza	9,2 cm	Larghezza	-	Larghezza	-	Larghezza	-
Capacità Raso	-	Lunghezza	-	Lunghezza	-	Lunghezza	-
Capacità utile	310 cc	Diametro	10,8 cm	Diametro	9 cm	Diametro	2 cm

**Personalizzabile:** COLORE PERSONALIZZATO, ETICHETTE, MONOCOLORE, TAMPOGRAFIA

**SCATOLA**



Codice Scatola **SCH1**  
 Volume **0,073891224 mc**  
 Peso Lordo (1) **5,731 Kg**

**Dimensioni Esterne**

Larghezza (L)	27,4 cm
Lunghezza (B)	59,4 cm
Altezza (H)	45,4 cm


**Dimensioni Interne**

Larghezza	26 cm
Lunghezza	58 cm
Altezza	44 cm

**PALLET**

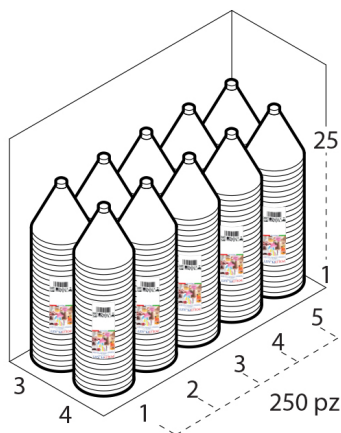
**Configurazione PALLETEURO SCH1 (30)**

Altezza (2)	235 cm
Peso (3)	191,930 kg
Scatole per Pallet	30
Numero Piani	5
Scatole per Piano	6
Scatole Ultimo Piano	0
Volume (4)	2,256 mc
Q.tà per Pallet	7500 PZ



**CONFEZIONAMENTO**

Q.tà totale	250 PZ
Confezioni per scatola	10
Q.tà per confezione	25 PZ



(1) Il peso lordo della scatole comprende il peso di tutti gli accessori (peso dell'imballo, nastro, sacchetto ecc...)  
 (2) L'altezza del bancale comprende l'altezza della pedana  
 (3) Il peso lordo del bancale comprende il peso di tutti gli accessori (peso di ogni cartone, film estensibile, pedana ecc...)  
 (4) Il volume del bancale comprende anche il volume della pedana  
 (5) Il peso delle confezioni può avere una tolleranza del +/- 2%

I dati tecnici possono variare senza preavviso e non sono impegnativi  
 Pesì, misure e grammature possono subire variazioni del +/- 5%