


COPPA NUVOLA 450 cc PS GIALLO

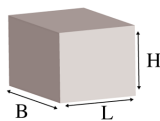
Tecnica Stampaggio **Iniezione**
 Materiale **PS**
 Colore **GIALLO**
 Codice EAN **8027499485875**
 Nomenclatura **39269097**



Dimensioni e volume (1)		Dimensioni Esterne (1)		Dimensioni Interne (1)		Dimensioni Fondo (1)	
	Altezza 6,9		Larghezza 0		Larghezza 0		Larghezza 0
	Capacità Raso 0		Lunghezza 0		Lunghezza 0		Lunghezza 0
	Capacità utile 450 cc		Diametro 11,4		Diametro 0		Diametro 0

Personalizzabile: **COLORE PERSONALIZZATO, ETICHETTE, MONOCOLORE, TAMPOGRAFIA**

SCATOLA



Codice Scatola **SC-GD725-30-10**
 Volume **0,039349224 mc**
 Peso Lordo (2) **10,4 Kg**

Dimensioni Esterne (1)

	Larghezza (L) 35,4
	Lunghezza (B) 35,4
	Altezza (H) 31,4

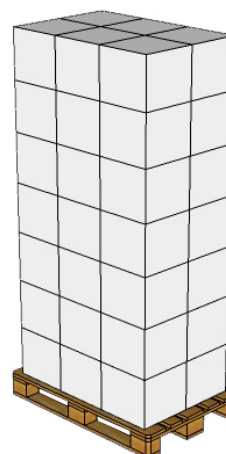
Dimensioni Interne (1)

	Larghezza 34
	Lunghezza 34
	Altezza 30

PALLET

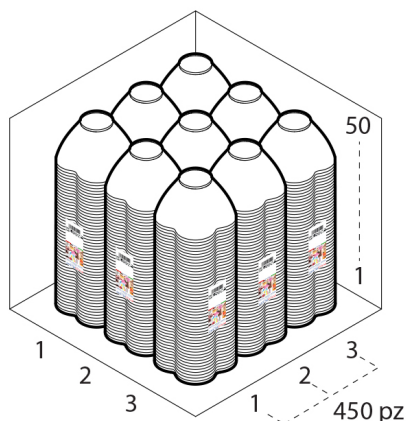
Configurazione PALLETEURO SC-GD725-30-10 (42)

Altezza (3)	225 cm
Peso (4)	456,8 kg
Scatole per Pallet	42
Numero Piani	7
Scatole per Piano	6
Scatole Ultimo Piano	0
Volume (5)	2,16 mc
Q.tà per Pallet	18900 0



CONFEZIONAMENTO

Q.tà totale **450 PZ**
 Confezioni per scatola **9 PZ**
 Q.tà per confezione **50 PZ**



- (1) Unità di misura: (cm) centimetri, (cc) centimetri cubici, (mc) metricubi, (Kg) chilogrammi e (g) grammi
- (2) Il peso lordo della scatole comprende il peso di tutti gli accessori (peso dell'imballo, nastro, sacchetto ecc...)
- (3) L'altezza del bancale comprende l'altezza della pedana
- (4) Il peso lordo del bancale comprende il peso di tutti gli accessori (peso di ogni cartone, film estensibile, pedana ecc...)
- (5) Il volume del bancale comprende anche il volume della pedana
- (6) Il peso delle confezioni può avere una tolleranza del +/- 2%

I dati tecnici possono variare senza preavviso e non sono impegnativi
 Pesì, misure e grammature possono subire variazioni del +/- 5%