

### VASCHETTA TERMICA I-GLOO 680 cc PSE BIANCO COPRENTE

Tecnica Stampaggio **ALTRO**  
 Materiale **PSE**  
 Colore **BIANCO**  
 Codice EAN **8027499019810**  
 Nomenclatura **39269097**



#### Dimensioni e volume (1)

	Altezza	<b>10,8</b>
	Capacità Raso	<b>0</b>
	Capacità utile	<b>680 cc</b>

#### Dimensioni Esterne (1)

	Larghezza	<b>0</b>
	Lunghezza	<b>0</b>
	Diametro	<b>11,5</b>

#### Dimensioni Interne (1)

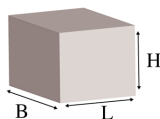
	Larghezza	<b>0</b>
	Lunghezza	<b>0</b>
	Diametro	<b>0</b>

#### Dimensioni Fondo (1)

	Larghezza	<b>0</b>
	Lunghezza	<b>0</b>
	Diametro	<b>0</b>

Personalizzabile: **No**

#### SCATOLA



Codice Scatola **SCPOLI4**  
 Volume **0,188380304 mc**  
 Peso Lordo (2) **3,9 Kg**

#### Dimensioni Esterne (1)

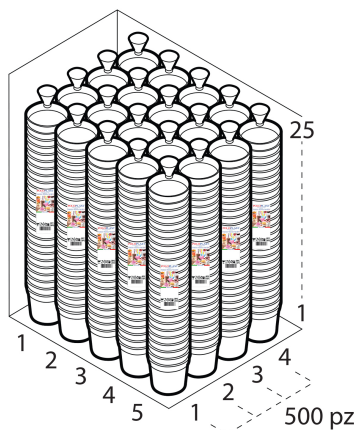
	Larghezza (L)	<b>43,4</b>
	Lunghezza (B)	<b>67,4</b>
	Altezza (H)	<b>64,4</b>

#### Dimensioni Interne (1)

	Larghezza	<b>42</b>
	Lunghezza	<b>66</b>
	Altezza	<b>63</b>

#### CONFEZIONAMENTO

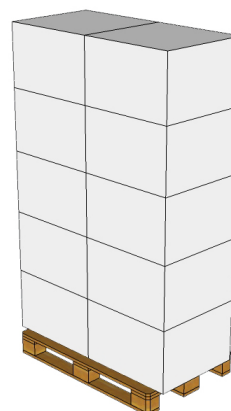
Q.tà totale **500 PZ**  
 Confezioni per scatola **20 PZ**  
 Q.tà per confezione **25 PZ**



#### PALLET

#### Configurazione PALLETEURO SCPOLI4 (10)

Altezza (3) **230 cm**  
 Peso (4) **59,0 kg**  
 Scatole per Pallet **10**  
 Numero Piani **5**  
 Scatole per Piano **2**  
 Scatole Ultimo Piano **0**  
 Volume (5) **2,208 mc**  
 Q.tà per Pallet **5000 0**



- (1) Unità di misura: (cm) centimetri, (cc) centimetri cubici, (mc) metricubi, (Kg) chilogrammi e (g) grammi
- (2) Il peso lordo della scatole comprende il peso di tutti gli accessori (peso dell'imballo, nastro, sacchetto ecc...)
- (3) L'altezza del bancale comprende l'altezza della pedana
- (4) Il peso lordo del bancale comprende il peso di tutti gli accessori (peso di ogni cartone, film estensibile, pedana ecc...)
- (5) Il volume del bancale comprende anche il volume della pedana
- (6) Il peso delle confezioni può avere una tolleranza del +/- 2%

I dati tecnici possono variare senza preavviso e non sono impegnativi  
 Pesì, misure e grammature possono subire variazioni del +/- 5%